











Ce document est une aide en 2 parties :

- ➔ M@gistère : comment y accéder ?
- ➔ Formation en autonomie : comment s'inscrire ?


1. M@gistère : comment y accéder ?

<p>Dans Google : arena aix marseille</p>	<p>  ARENA - appli.ac-aix-marseille.fr <small>appli.ac-aix-marseille.fr</small> <small>Mot de Passe ou Passcode OTP . Consulter la charte d'usage du système d'information: Ne donnez jamais vos paramètres de connexion (identifiant et mot de passe).</small> </p>
<p>Connectez-vous avec vos identifiant et mot de passe académiques</p>	<p style="text-align: center; color: purple; font-weight: bold;">accédez à vos applications</p> <p>Authentification</p> <p>Identifiant <input type="text" value="bdupont"/></p> <p>Mot de Passe ou Passcode OTP <input type="password" value="●●●●●●"/></p> <p style="text-align: center;">Valider</p>
<p>Choisir « Formation à distance » Puis « M@gistère »</p>	<div style="display: flex; justify-content: space-between;"> <div style="width: 45%;">  <p>Recherche <input type="text"/></p> <ul style="list-style-type: none">  Scolarité du 2nd degré  Examens et concours  Gestion des personnels  Enquêtes et Pilotage  Formation à distance  Intranet, Référentiels et Outils </div> <div style="width: 50%;"> <p style="color: purple; font-weight: bold;">ARENA - Accédez à vos applic</p> <p style="color: purple;">Bienvenue Mme <input type="text"/></p> <p> Plateforme de formation</p> <p style="border: 1px solid red; padding: 2px; display: inline-block;">M@gistère</p> </div> </div>
<p>Vous êtes connecté sur votre plateforme de cours à distance !</p>	
 <p> m@gistère AIX-MARSEILLE Accueil Se former Former Concevoir Espaces collaboratifs Offres ▾ Contact </p> <hr/> <p>MES PARCOURS FAVORIS</p>	

Plus d'informations : https://wiki.magistere.education.fr/Acc%C3%A8s_%C3%A0_la_plateforme_m@gist%C3%A8re

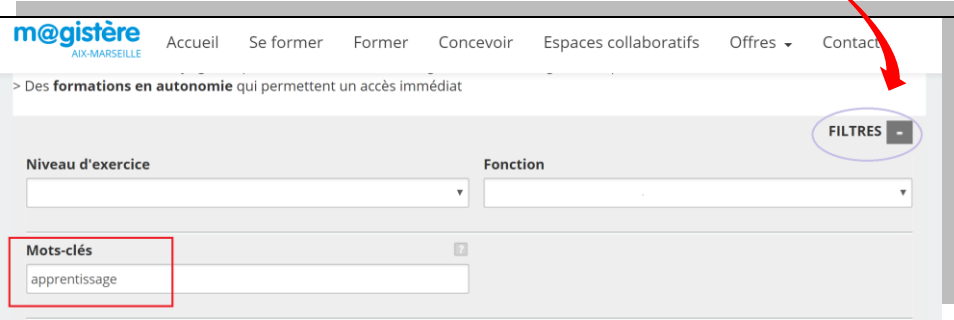
2. Formation en autonomie : comment s'inscrire ?

Cliquez sur « offre de parcours complémentaire »




Faites une recherche en activant la zone **FILTRES**


Mot clé : « apprentissages » et entrée !



La formation se trouve dans formation en autonomie



Vous pouvez vous inscrire



Auto-inscription (Participant)
Aucune clef d'inscription requise.

M'inscrire

Vous êtes inscrit sur le parcours : Félicitations !

