
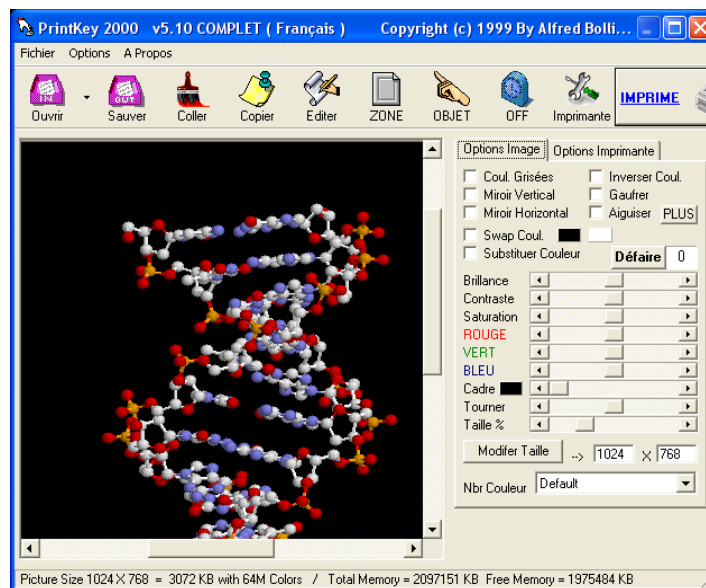


# FICHE TECHNIQUE PRINTKEY



- Activer Printkey  dans le dossier « utilitaires » du bureau : il s'affiche en bas à droite dans la barre



- Afficher la page que l'on souhaite copier sur l'écran et appuyer sur la touche « impr/syst, » la fenêtre de Printkey s'affiche dans la page à copier :



## Pour copier une partie seulement de l'écran

- Cliquer sur  : la fenêtre de Printkey disparaît et la page dessous apparaît avec un curseur en croix
- avec le curseur **délimiter** la zone que vous voulez copier, la fenêtre printkey réapparaît
- cliquer sur  puis **aller** dans votre document power-point et « **coller** » avec le clic droit.

## Pour copier tout l'écran

- Cliquer sur  puis sur , **aller** dans votre document power-point et « **coller** » avec le clic droit