


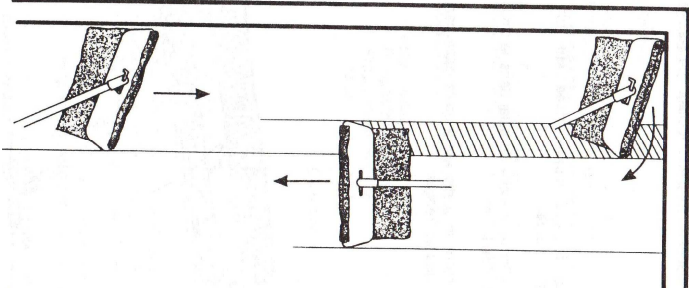


Protocole		Balayage humide de sols dégagés ou encombrés	
Objectif : Enlever les salissures non adhérentes des sols dégagés ou encombrés grâce à un agglutinant			
Nature des matériaux	Nature des salissures	Consignes de sécurité	
Tous les sols lisses : - Béton ciré - Thermoplastique - Carrelage lisse - Parquet	Salissures non adhérentes : Poussières, cheveux, cailloux, miettes...	- Se baisser en pliant les genoux. - - Garder le dos droit. - Ne pas faire de mouvements amples.	
Matériel		Produits	
		Eau (agglutinant)	
		Contrôle qualité	
Balai trapèze, gaze pré-imprégnée ou tissée avec pulvérisateur, pelle balayette, seau		Absence de salissure non adhérente	
Mode opératoire			
Balayage humide des surfaces dégagées : couloirs, halls...			
<ul style="list-style-type: none"> - Prendre balai trapèze grand. (1) - Dépoussiérer le tour du couloir « au poussé » : détourage. (2) - Pousser le balai devant soi. (3) 			
 Ne jamais aller en arrière et ne jamais soulever le balai.			
<ul style="list-style-type: none"> - La partie la plus large du balai est devant, elle récupère les salissures non adhérentes. (4) - Marcher sur la zone balayée. - Le côté du balai longe le mur. (5) - Dans les angles, tourner le balai pour que le côté du socle suive le mur. (6) (Ne pas pousser les salissures contre le mur) 			
Dépoussiérer le sol en faisant des bandes parallèles qui se chevauchent « au poussé ». (7)			
NOM :		Prénom :	Date:




Balayage humide des surfaces dégagées très grandes

- Prendre un **balai ciseaux** recouvert d'une frange.
- Dépoussiérer le sol en faisant des **bandes parallèles qui se chevauchent « au poussé »**.



Balayage humide d'une salle encombrée

- Prendre un balai trapèze **petit ou moyen**. (1)
- Dépoussiérer le tour de la pièce « **au poussé** » : **détourage** (2) en commençant **près de la porte**.



Ne jamais aller en arrière et ne jamais soulever le balai.

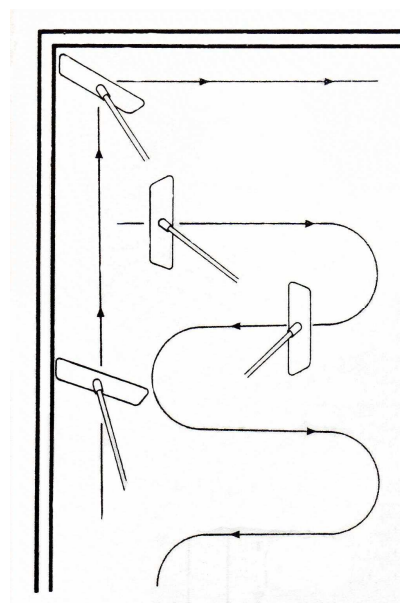
- La partie **la plus large** du balai est **devant**, elle récupère les **salissures non adhérentes**.

- **Réfléchir au parcours à effectuer** :
 - ne pas passer plusieurs fois au même endroit,
 - terminer par la porte.

- **Pousser le balai à un angle opposé de la porte**. (3)

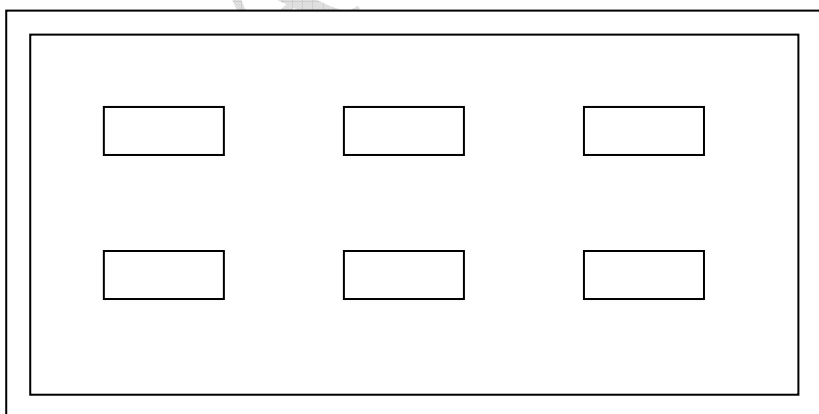
- **Travailler par rangée, « à la godille »** en contournant les obstacles. (4)

- **Finir par la porte d'entrée.**



Au poussé (a) Détourage

A la godille (b) :L'intérieur des salles.



NOM :

Prénom :

Date:

