


LE SIGNAL NATIONAL D'ALERTE



Alerte aux populations

Application SAIP

Alerte aux populations



Le signal d'alerte est émis par une sirène.

Il ne renseigne pas sur la nature du danger, car le même signal est émis dans toutes les situations d'urgence.

La sirène émet un signal:




– **prolongé** ;

– **modulé, montant et descendant** :



Ce qu'il faut faire



S'enfermer,
fermer portes,
fenêtres et volets



S'informer sur France Info, France Bleu,
radios locales, réseaux sociaux du
gouvernement **où seront données les
informations sur le risque et les consignes
à appliquer.**


Ce qu'il faut faire



Respecter les consignes
diffusées par les services
de secours




Eviter toute étincelle
ou flamme




Fermer le gaz

Ce qu'il ne faut PAS faire



Ne PAS
fumer


Ne PAS aller
chercher les
enfants à l'école



Ne PAS
téléphoner



Fin d'alerte

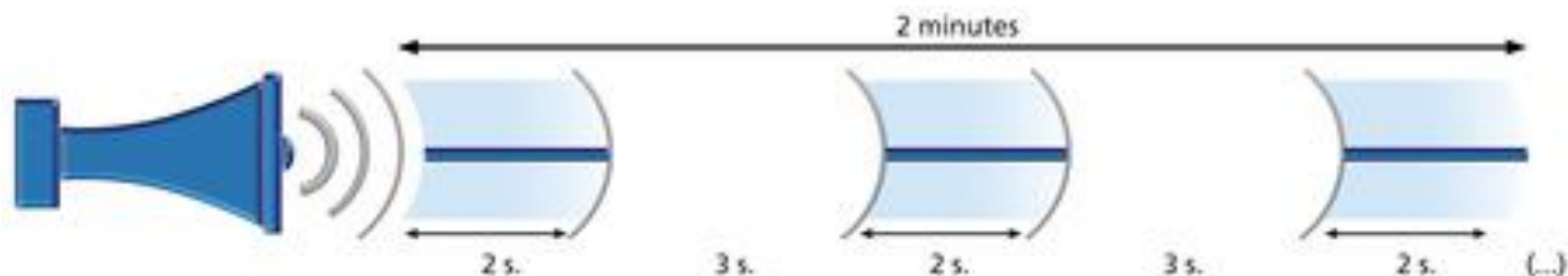


30 secondes

Ne sortir qu'en fin d'alerte ou sur ordre d'évacuation.

Cet ordre est diffusé par radio.

ALERTES PARTICULIERES



Dans les secteurs situés en aval immédiat d'un ouvrage hydraulique, un signal d'alerte spécifique de type « corne de brume » avertit la population de la rupture de l'ouvrage ou d'un lâché d'eau important.



ATTAQUE TERRORISTE ou situation de violence

Appliquer les consignes nationales de sécurité éditées par le ministère de l'intérieur

disponibles en ligne « réagir en cas d'attaque terroriste »

Conduite à tenir du SST:

- S'échapper
- Se cacher
- Alerter
- Réaliser les gestes de secours
- Rester vigilant

RÉAGIR EN CAS D'ATTAQUE TERRORISTE

AVANT L'ARRIVÉE DES FORCES DE L'ORDRE, CES COMPORTEMENTS PEUVENT VOUS SAUVER

1/ S'ÉCHAPPER *si c'est impossible* **2/ SE CACHER**

1 Éloignez-vous et barrez-vous.

2 Éloignez le téléphone et couvrez le sur des atouts.

3 Éloignez-vous des ouvertures, évitez-vous le sol.

4 **SINON**, alertez-vous derrière un obstacle solide (mur, pilier...)

5 Couvrez-vous les yeux, coupez la sonnerie et le volume de votre téléphone.

3/ ALERTE
ET OBÉIR AUX FORCES DE L'ORDRE

17 ou 112
Ne que vous êtes en sécurité, appelez le 17 ou le 112.

Ne courez pas vers les forces de l'ordre ni en fuite pour fuir vos blessés.

Ordez les mains à l'air et couvrez-vous.

VIGILANCE

- L'emploi d'une situation ou d'un comportement suspect, vous devez contacter les forces de l'ordre (17 ou 112)
- Quand vous entrez dans un lieu, repérez les sorties de secours
- Ne diffusez aucune information sur l'intervention des forces de l'ordre
- Ne diffusez pas de rumeurs ou d'informations non vérifiées sur internet et les réseaux sociaux
- Sur les réseaux sociaux, suivez les comptes @Place_Beauvau et @gouvernementfr



Pour en savoir plus :
www.encasdataaque.gouv.fr

