



H5P : Fiche Tutoriel de prise en main

H5P, Pourquoi faire ?

Il s'agit d'une application en ligne (ou d'un plugin pour des sites WordPress, Drupal et Moodle) permettant de créer du **contenu HTML5 interactif** comme par exemple des vidéos enrichies, des images interactives, des quiz (QCM, textes à trous...), des jeux sérieux (memory, glisser-déposer, association par paires...), des exercices (« Timeline », « Speak the words » : des exercices dont les réponses se donnent à l'oral...) et même des présentations de cours.

H5P est un outil assez facile à prendre en main qui permet de produire des ressources très esthétiques.

H5P, quel est l'intérêt pédagogique ?

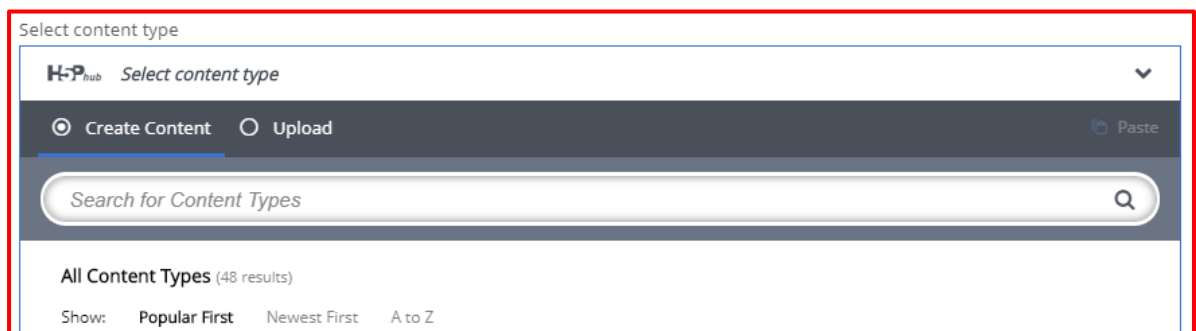
- ✓ Ces contenus interactifs ne constituent pas en soi une unité d'apprentissage mais peuvent être intégrées aux leçons
- ✓ Possibilité d'intégrer les contenus produits sur un site Web ou un ENT (Chamilo ; Moodle)
- ✓ Utilisation de la ressource pour diverses applications en présentiel ou en distanciel (classe inversée, classe renversée, Travaux dirigés, exercices ; etc...)

H5P, comment ça marche ?

1. **Créer un compte** sur le site <https://h5p.org/>

2. Créer ses contenus interactifs

- **Cliquer sur le bouton Create New Content** : **48 contenus interactifs** sont proposés. Il suffit de cliquer sur le **contenu de son choix** pour accéder à la page de création. Il est aussi possible de cliquer sur le bouton Details pour accéder à des démos puis de cliquer sur Use pour accéder à la page de création. Il est à noter que l'on peut accéder à une **vidéo tutoriel expliquant la création du contenu interactif choisi** ainsi qu'à des **exemples**, à partir de la page de création.



Select content type

H5P hub Select content type

Create Content Upload Paste

Search for Content Types

All Content Types (48 results)

Show: Popular First Newest First A to Z

- Multiple Choice**
Create flexible multiple choice questions
Details
- Course Presentation**
Create a presentation with interactive slides
Details
- Interactive Video**
Create videos enriched with interactions
Details
- Drag the Words**
Create text-based drag and drop tasks
Details
- Fill in the Blanks**
Create a task with missing words in a text
Details
- Quiz (Question Set)**
Create a sequence of various question types
Details

Multiple Choice


Joubel

Multiple Choice questions can be an effective assesment tool. The learner is given immediate performance feedback. The H5P Multiple Choice questions can have a single or multiple correct options per question.

Content Demo

Use

- Une fois l'activité numérique interactive créée, on peut **sélectionner différentes options avant la publication du contenu** :



H5P Options

- Display buttons (download, embed and copyright)
- Download button
- Embed button
- Copyright button

Save

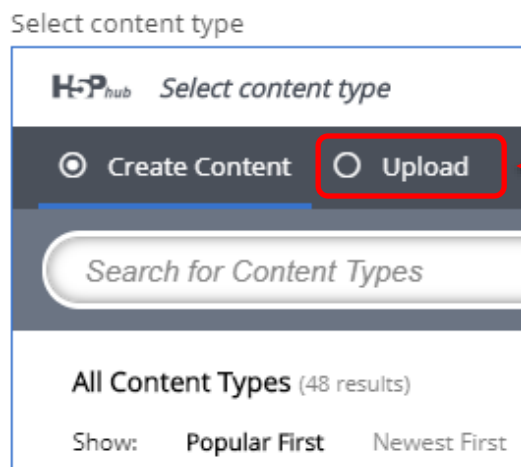
Bouton permettant d'obtenir le code d'intégration du contenu interactif dans une page web (intégration dans un ENT par exemple).

Permet d'afficher ou non les autres boutons

Bouton permettant d'enregistrer l'activité créée

Bouton permettant d'afficher le copyright. Il faut savoir qu'h5p est open source et que par défaut le copyright est sous license Creative Commons.

Bouton permettant de télécharger l'activité interactive créée. Le fichier obtenu est au format .h5p et peut être chargé sur un autre compte.



Select content type

H5P_{hub} Select content type

Create Content Upload

Search for Content Types

All Content Types (48 results)

Show: Popular First Newest First

Sélectionner l'option « Upload » pour charger le fichier .h5p sur son compte. Le contenu chargé pourra être édité ultérieurement.