

BILAN GENERAL DE LA PROCEDURE APB SESSION 2017

ACADEMIE D'AIX-MARSEILLE

Sommaire

-Participation globale à APB 2017 en procédure normale (p.2)

-Vœux 1 stabilisés des élèves de terminale vers les formations de la France :

1-comparaison académique 2016-2017 (p.3)

2-au niveau national (p.4)

-Les admissions (« oui définitifs ») des élèves de terminale vers les formations de la France :

1-comparaison académique 2016-2017 (p.5)

2-au niveau national (p.6)

-Focus sur les licences STAPS, PACES, psychologie et droit (p. 7 et 8)

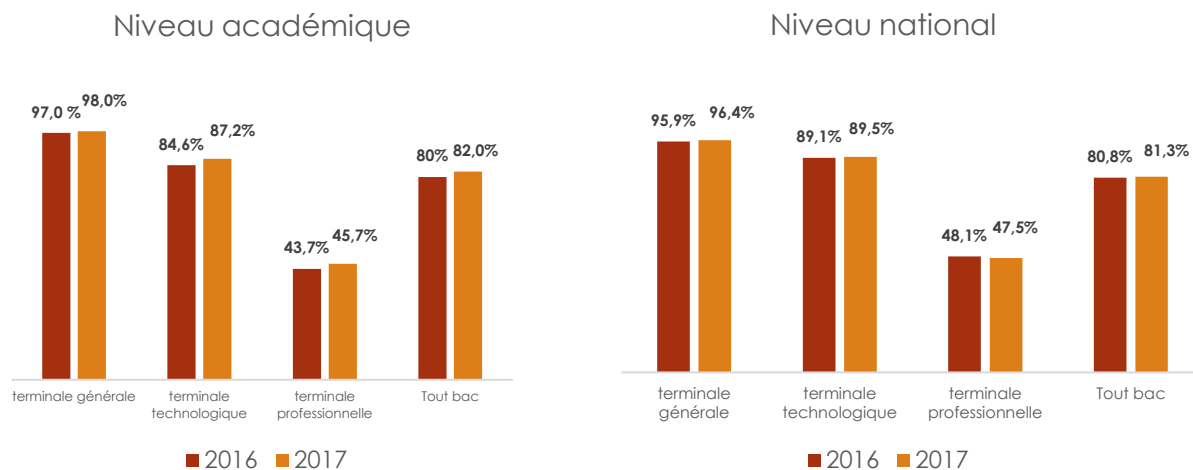
-Répartition des vœux 1 et résultats d'admission par bac d'origine dans les BTS : focus sur les bacs professionnels (p.9)

-Répartition des vœux 1 et résultats d'admission par bac d'origine dans les DUT : focus sur les bacs technologiques (p.10)

En 2017, le portail national « admission post-bac » permettait aux élèves de terminale de candidater à une première année d'études supérieures.

Ce bilan statistique est destiné aux équipes éducatives, aux PSYEN –EDO, et aux professeurs principaux, et éventuellement aux familles. Il vise à donner un éclairage sur les choix d'orientation dans l'enseignement supérieur des élèves de terminale de notre académie.

Participation globale à APB 2017 en procédure normale



La participation académique est en hausse. Elle est légèrement supérieure à la participation nationale. Elle progresse pour chaque type de baccalauréat, y compris pour les bacheliers professionnels.

Quelle que soit l'origine du candidat (réorientation, terminale) :

- En 2016: 28 080 candidats toutes origines ont formulé au moins un vœu dont 24 241 terminales (86,3%)
- En 2017: **29 368 candidats** toutes origines ont formulé au moins un vœu dont 25 129 terminales (85,6%)

Vœux 1 stabilisés des élèves de terminale vers les formations de la France

1-Comparaison académique 2016-2017 (source : APB requête BO univers du 24.07.17)

Formation d'accueil	Générale		Professionnelle		Technologique		Total	
	2016	2017	2016	2017	2016	2017	2016	2017
Autres (MAN, DCG, ...)	4,4%	4,3%	4,8%	6,2%	5,7%	7,3%	4,7%	5,2%
BTS - BTSa - DTS - DMA	7,6%	7,2%	73,1%	73,3%	48,7%	48,7%	26,4%	25,9%
CPGE - CPES	15,0%	14,0%	1,7%	1,5%	2,7%	2,6%	10,3%	9,7%
DUT	14,0%	14,1%	2,4%	2,3%	18,9%	16,8%	13,3%	12,9%
Ecoles d'architecture	1,0%	1,1%	0,2%	0,2%	4,0%	0,4%	0,8%	0,8%
Ecoles de commerce	0,8%	0,1%	0,1%	0,0%	5,0%	0,1%	0,6%	0,1%
Ecoles supérieures d'art	0,0%	0,0%	0,0%	0,1%	0,0%	0,0%	0,0%	0,0%
Formations d'ingénieurs	4,6%	4,7%	0,0%	0,0%	8,0%	1,0%	3,1%	3,2%
L1 - CUPGE - DEUST - DU	52,8%	54,5%	17,7%	16,6%	22,2%	23,1%	40,8%	42,1%
Total général	100,0%	100,0%	100,0%	100,0%	100,0%	100,0%	100,0%	100,0%

Lecture : En 2017, 54,5 % des « vœux 1 » des bacheliers généraux ont été formulés pour une L1-CUPGE-DEUST-DU contre 52,8 % en 2016.

Demandes vers l'université : Il y a une progression des vœux vers l'université pour les élèves de terminale générale (+1,7 point) entre 2016 et 2017, ainsi que pour les élèves de terminale technologique (+0,9 point). Par ailleurs, une baisse des demandes vers l'université est observée pour les élèves de terminale professionnelle (-1,1 point).

Demandes vers les BTS : On note une baisse globale depuis 2016 (-0,5 point). Cependant, les demandes augmentent pour les élèves de terminale professionnelle (+0,2 point). Les demandes pour les élèves de terminale technologique restent stables.

Demandes vers les DUT : On constate une baisse globale depuis 2016 (-0,4 point), même si les demandes augmentent légèrement pour les élèves de terminale générale (+0,1 point). La baisse des demandes des élèves de terminale technologique se poursuit depuis 2016 (-2,1 points) pour les élèves de terminale technologique.

2- Au niveau national (source APB photo nationale du 24.07.17)

Formation d'accueil	Générale	Technologique	Professionnelle	Total
Autres (MAN, DCG, ...)	3,6%	6,3%	4,6%	4,3%
BTS - BTSA - DTS - DMA	7,4%	49,6%	80,4%	28,5%
CPGE - CPES	13,1%	2,6%	0,2%	8,7%
DUT	14,1%	19,7%	3,3%	13,5%
Ecoles d'architecture	0,9%	0,5%	0,2%	0,7%
Ecoles de commerce	0,3%	0,2%	0,0%	0,2%
Ecoles supérieures d'art	0,1%	0,1%	0,1%	0,1%
Formations d'ingénieurs	5,7%	1,0%	0,0%	3,8%
L1 - CUPGE - DEUST - DU	54,8%	20,0%	11,1%	40,2%
TOTAL	100,0%	100,0%	100,0%	100,0%

Lecture : En 2017, 54,8 % des « vœux 1 » des bacheliers généraux ont été formulés pour une L1-CUPGE-DEUST-DU

Comparaison académie/national :

- ✓ La demande académique des élèves de terminale professionnelle vers les BTS/BTSA est largement inférieure au niveau national (-7,1 points).
- ✓ La demande académique des élèves de terminale technologique vers les DUT est inférieure au niveau national (-2,9 points).
- ✓ La demande académique des élèves de terminale générale vers l'université est comparable au niveau national (-0,3 point).

Les admissions (« oui définitifs ») des élèves de terminale vers les formations de la France – Fin de procédure normale

1-Comparaison académique 2016-2017 (source : APB requête BO univers du 24.07.17)

Formations d'accueil	Générale		Technologique		Professionnelle		Total	
	2016	2017	2016	2017	2016	2017	2016	2017
Autres (MAN, DCG, ...)	2,3%	2,3%	2,5%	2,8%	2,8%	2,1%	2,4%	2,4%
BTS - BTSA - DTS - DMA	6,7%	6,2%	46,9%	47,6%	64,7%	67,8%	21,2%	21,2%
CPGE - CPES	14,7%	14,5%	3,0%	2,6%	1,9%	2,2%	11,0%	10,8%
DUT	10,5%	10,6%	15,0%	14,7%	0,8%	1,0%	10,4%	10,4%
Ecoles d'architecture	0,7%	0,7%	0,1%	0,2%	0,1%	0,1%	0,5%	0,5%
Ecoles de commerce	0,6%	0,1%	0,3%	0,1%	0,1%	0,0%	0,5%	0,1%
Formations d'ingénieurs	3,6%	3,7%	0,6%	0,8%	0,0%	0,0%	2,6%	2,7%
L1 - CUPGE - DEUST - DU	60,9%	62,0%	31,4%	31,4%	29,7%	26,8%	51,5%	52,0%
TOTAL	100,0%	100,0%	100,0%	100,0%	100,0%	100,0%	100,0%	100,0%

Lecture : En 2017, 6,2 % des « oui définitifs » des bacheliers généraux ont été prononcés pour un BTS-BTSA-DTS-DMA, contre 6,7 % en 2016.

L'université reste le principal débouché des candidats. Elle semble représenter une alternative lorsqu'un vœu sélectif n'a pu être satisfait.

Admissions à l'université : On note une augmentation globale entre 2016 et 2017 (+0,5 point), en particulier pour les élèves de terminale générale (+1 point).

Admissions en BTS : On constate une augmentation des admissions pour les élèves de terminale professionnelle (+3,1 points) entre 2016 et 2017.

Admissions en DUT : On observe une stagnation globale des admissions entre 2016 et 2017. Celles-ci sont en légère baisse pour les élèves de terminale technologique (-0,3 point), et restent stables pour les élèves de terminale générale (+0.1 point).

2-Au niveau national (source APB photo nationale du 24.07.17)

Formation d'accueil	Générale	Technologique	Professionnelle	Total
Autres (MAN, DCG, ...)	2,0%	3,3%	3,4%	2,4%
BTS - BTSA - DTS - DMA	6,1%	48,4%	72,7%	21,5%
CPGE - CPES	13,3%	3,1%	0,3%	9,9%
DUT	11,0%	17,1%	1,7%	11,4%
Ecoles d'architecture	0,5%	0,3%	0,2%	0,5%
Ecoles de commerce	0,2%	0,2%	0,0%	0,2%
Formations d'ingénieurs	5,0%	0,9%	0,0%	3,7%
L1 - CUPGE - DEUST - DU	61,8%	26,8%	21,6%	50,5%
TOTAL	100,0%	100,0%	100,0%	100,0%

Lecture : En 2017, 6,1 % des « oui définitifs » des bacheliers généraux ont été prononcés pour un BTS-BTSA-DTS-DMA

Comparaison académie/national :

- ✓ Dans l'académie, les admissions des élèves de terminale professionnelle en BTS/BTSA sont largement inférieures au niveau national (-4.9 points).
- ✓ Dans l'académie, les admissions des élèves de terminale technologique en DUT sont inférieures au niveau national (-2,4 points).
- ✓ Dans l'académie, les admissions des élèves de terminale générale à l'université sont comparables au niveau national (+0,2 point).

Focus sur les Licences STAPS, PACES, Psychologie et Droit

Les 4 formations universitaires sont identifiées comme étant en tension au niveau national. Dans l'académie, seuls les taux de pression (rapport entre le nombre de vœux 1 et les capacités) de la filière STAPS sont élevés.

L1 STAPS :

Source : Suivi des admissions au 19/09/2017

Etablissement	Site	Capacité		Nbr candidats		Nbr vœux 1		Taux de pression		Nbr proposition		Nbr Oui déf	
		2016 *	2017 **	2016	2017	2016	2017	2016	2017	2016	2017	2016	2017
AMU	Gap	75	80	2443	2975	106	118	1,4	1,5	75	80	75	79
AMU	Marseille	480	500	2884	3680	739	973	1,5	1,9	475	497	475	492
UAPV	Avignon	165	240	2576	3078	307	333	1,9	1,4	205	140	205	140

Lecture : en 2017, pour le site de Gap (AMU) , il y avait 1,5 candidat pour une place.

L1 PACES :

Etablissement	Site	Capacité		Nbr candidats		Nbr vœux 1		Taux de pression		Nbr proposition		Nbr Oui déf	
		2016 *	2017 **	2016	2017	2016	2017	2016	2017	2016	2017	2016	2017
AMU	Marseille	2045	2045	5049	5724	2098	2354	1,0	1,2	1798	1968	1797	1962

* Pour 2016 : candidats néo-entrants uniquement

** Pour 2017 : candidats néo-entrants + candidats en réorientation

L1 DROIT :

Source : Suivi des admissions au 14/11/2017

Etablissement	Site	Capacité	Nbre de candidats	Nbre de vœux 1	Taux de pression	Nbre de propositions	Nbre de Oui définitif
AMU	Arles	200	4809	80	0,4	61	57
AMU	Aix en Provence	2000	7013	1228	0,6	1231	1208
AMU	Marseille	1500	5288	468	0,3	430	422
UAPV	Avignon	621	5242	358	0,6	300	290

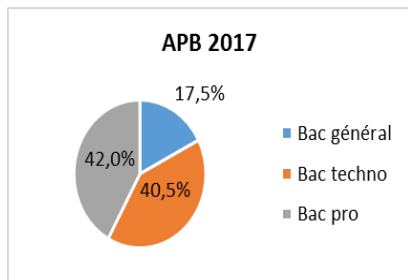
L1 PSYCHOLOGIE :

Etablissement	Site	Capacité	Nbre de candidats	Nbre de vœux 1	Taux de pression	Nbre de propositions	Nbre de Oui définitif
AMU	Aix en Provence	1200	4329	1123	0,9	922	909

Répartition des vœux 1 et résultats d'admission par bac d'origine dans les BTS : Focus sur les bacs professionnels

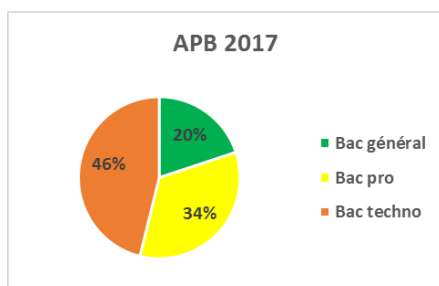
Source: Données statistiques du SAIO - APB requête BO sur univers 2017

Vœux 1 vers BTS



Lecture : 42% des candidats ayant formulé un vœu 1 pour un BTS sont originaires d'un bac professionnel

Propositions d'admission en BTS (tous vœux)



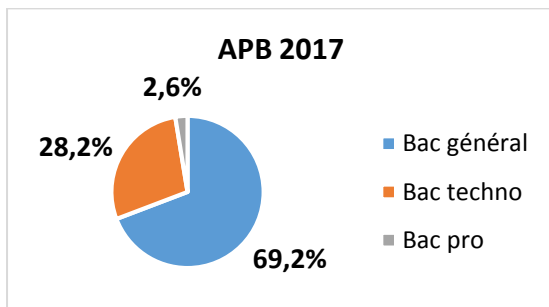
Lecture : 34 % des admissions en BTS concernent des candidats originaires d'un bac professionnel

Les vœux 1 en BTS, ainsi que les propositions d'admission (tous vœux), pour les élèves de terminale professionnelle ont progressé entre 2016 et 2017 (2 pts).

Répartition des vœux et résultats d'admission par bac d'origine dans les DUT : Focus sur les bacs technologiques

Source: Données statistiques du SAIO - APB requête BO sur univers du 24.07.17

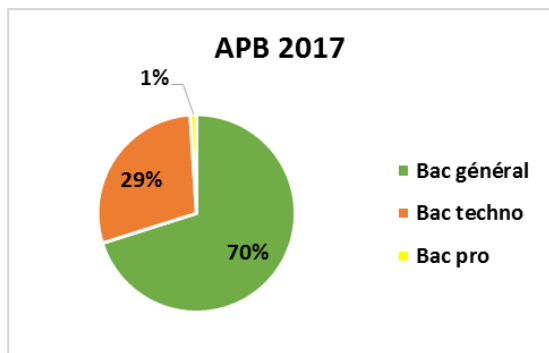
Vœux 1 vers DUT



Lecture : 28,2 % des candidats ayant formulé un vœu 1 pour un DUT sont originaires d'un bac technologique.

On constate une baisse significative (- 3 points) des vœux 1 en DUT pour les candidats originaires d'un bac technologique entre 2016 et 2017.

Propositions d'admission en DUT (tous vœux)



Lecture : 29 % des admissions en DUT concernent des candidats originaires d'un bac technologique

On note une baisse (-1,2 point) des admissions en DUT pour les élèves originaires d'un bac technologique entre 2016 et 2017.