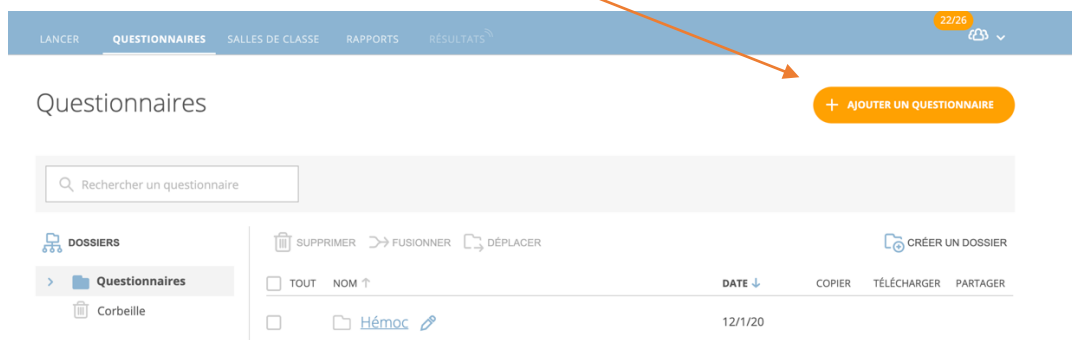


## Création de questionnaires par les apprenants et fusion sur Socrative pro par l'enseignant

1. Chaque apprenant crée un compte Socrative teacher (non payant).
2. Dans l'onglet « Questionnaires », il crée un nouveau questionnaire :
  - Clic sur « + ajouter un questionnaire »

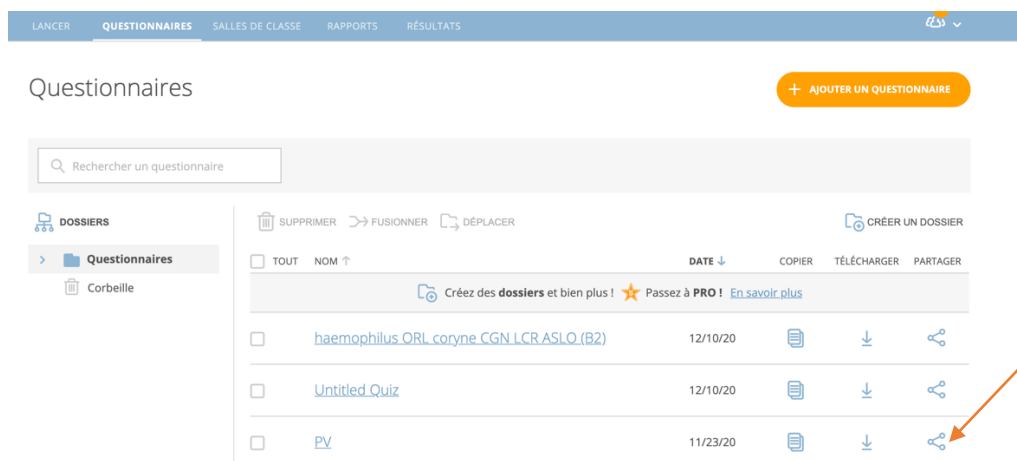


- « Ajoute des questions » (en bas de page) tout en choisissant leur particularité (choix multiple, vrai faux, ou à réponse courte).

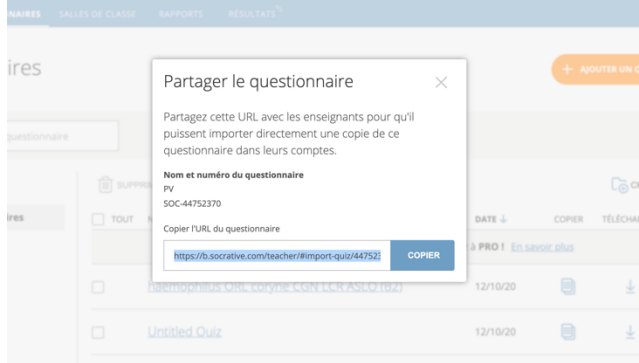
3. Le questionnaire terminé est enregistré :



4. Pour être partagé à l'enseignant, un lien de partage doit être généré :  
Toujours dans l'onglet « Questionnaires », il suffit de cliquer tout à droite en face du questionnaire nouvellement créé :



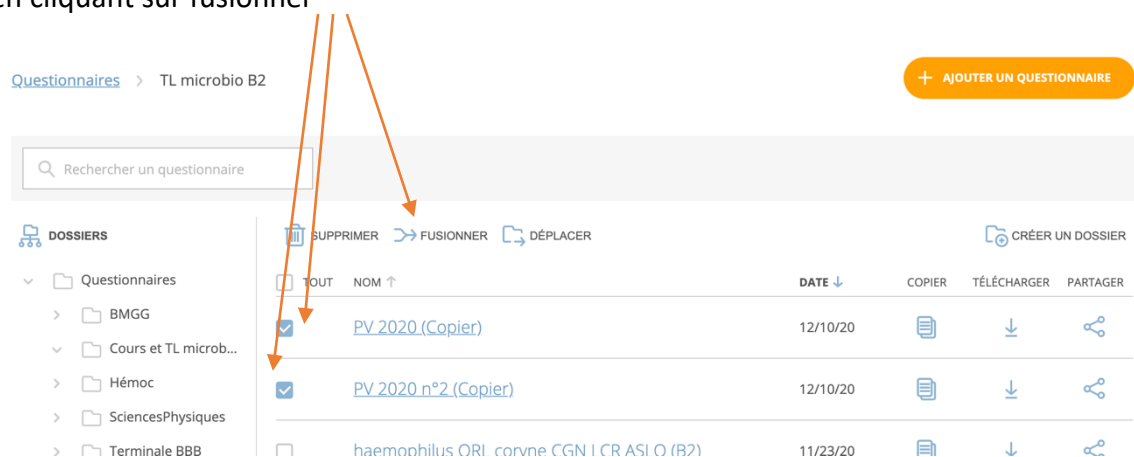
5. Une fenêtre s'ouvre avec un lien qu'il faut copier :



6. Ce lien est par exemple envoyé par mail à l'enseignant.

7. L'enseignant, en cliquant sur le lien est dirigé directement sur ce questionnaire qui se retrouve intégré à son compte Socrative pro (seule version capable de fusionner les questionnaires) .

8. La fusion des questionnaires se fait alors en sélectionnant deux questionnaires puis en cliquant sur fusionner



**Remarque :** Il n'est possible de fusionner que deux questionnaires à la fois, le premier fichier fraîchement fusionné est ensuite fusionné à un autre, etc...

(Nous pouvons proposer de réaliser l'activité de création de quiz par groupes d'apprenants afin d'avoir un nombre limité de questionnaires à fusionner. )