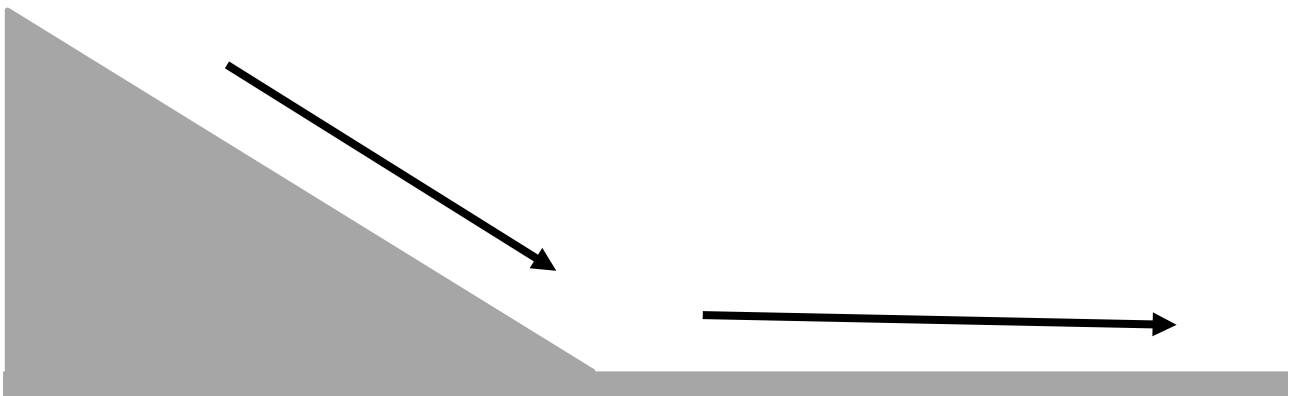


Explorer le monde : FABRIQUER UNE VOITURE

Nous avons cherché à fabriquer une voiture qui puisse rouler sur un toboggan et aller tout droit, très loin.




Séance 1 : Distinguer les objets qui roulent et qui glissent.

Nous essayons de placer des objets en haut du toboggan et on observe s'ils roulent ou s'ils glissent.

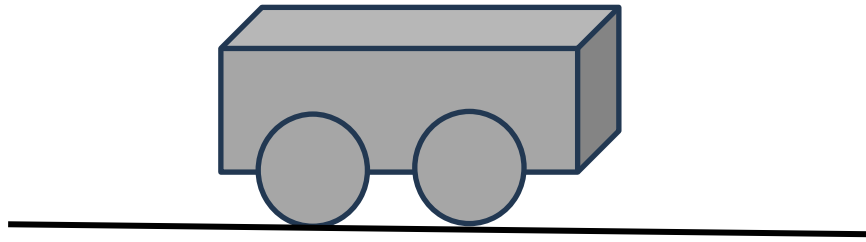
Séances 2 à 5 : Nous cherchons comment fabriquer notre voiture.

Voilà les différentes choses que nous avons déduites de nos recherches :

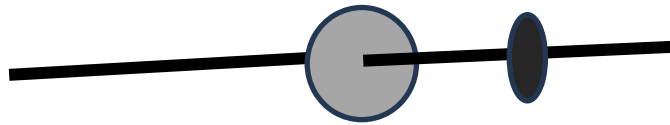
- Il faut prendre **1 boîte** et **4 roues**.



- Il ne faut ***pas coller les roues à la boîte*** sinon elles ne peuvent pas tourner.
- Il faut placer les roues ***en bas***, sinon les roues ne touchent pas la route.



- Il faut ***empêcher les roues de tomber***.



Voici les résultats :



BONNE ROUTE !